



دليل استخدام البوابة الجديدة للفهرس العربي الموحد

قائمة المحتويات

- التعريف ببوابة الفهرس العربي ٣
- الدخول لبوابة الفهرس العربي ٣
- روابط وأقسام بوابة الفهرس : ٣
- بانر أيقونات التواصل واللغة ٤
- قوائم الصفحة الرئيسية ٩-٥
- مربع البحث ١٠
- فعاليات متنوعة ١٠
- أعضاء الفهرس ١١
- موضوع الشهر وأرشيف الموضوعات الشهرية ١١
- أحدث خدمات الفهرس العربي ١٢
- طلب الاشتراك في الفهرس العربي الموحد ١٢-١٤
- القائمة البريدية ١٤

التعريف ببوابة الفهرس الجديدة

هذه النسخة الجديدة من البوابة تم تدشينها ضمن فعاليات اللقاء الثامن لأعضاء الفهرس العربي الموحد بالكويت، والتي تمثل نقلة نوعية في جودة خدمات الفهرس خاصة بالنسبة لخدمة البحث واسترجاع التسجيلات، حيث أصبح البحث يمتاز بمرونة عالية ودقة كبيرة، بالإضافة إلى المسحة الجمالية والتفاعلية التي أضيفت للبوابة.

الدخول لبوابة الفهرس الجديدة

للوصول إلى بوابة الفهرس العربي الموحد ، افتح متصفح إنترنت ثم قم بكتابة الرابط <http://ww.aruc.org> لتظهر لك الصفحة أدناه

يمكنك البحث في أكبر قاعدة بيانات عربية
وتشمل قاعدة البيانات على أكثر من مليوني عنوان عربي في أكثر من 5,000 مكتبة

أحدث خدمات الفهرس
التحريب المتقدم
خدمة التحريب المتقدم تمكن في العمق مجموعة من مخطوطات من المؤلف الجديدة المعتمدة في جميع نواحي العمل العربي من خطوطها وأشكالها وتصميمها لخدمة أوسع الأوساط

عدد المخطوطات المعتمدة وفق الروتينا

السنة	عدد المخطوطات المعتمدة
2014	423
2015	500
2016	5000
2017	5012

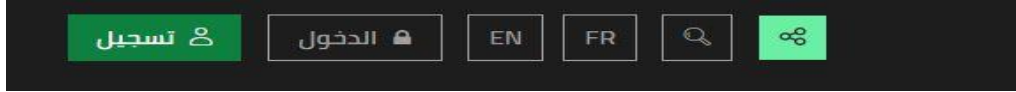
أكثر تجمع للمخطوطات العربية في فهرس موحد
تتوزع عدد مخطوطات الفهرس

روابط وأقسام بوابة الفهرس

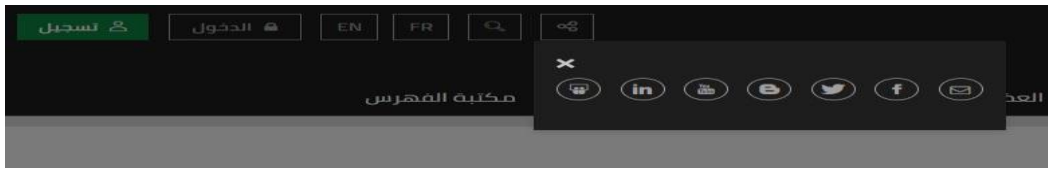
- روابط وأقسام البوابة لعموم مستخدمي الإنترنت

باتر أيقونات التواصل واللغة

على يسار الصفحة يوجد أيقونة التواصل + أيقونات اللغة



و عند الضغط على أيقونة التواصل تظهر للمستخدم كافة سبل التواصل المتاحة معنا



Youtube : بالضغط عليه يحال المستخدم إلى صفحة الفهرس على الموقع التي تحتوي على فيديوهات تخص الفهرس العربي سواء كانت فيديوهات تعليمية أو تعريفية.

Facebook : بالضغط عليه يحال المستخدم إلى صفحة الفهرس على الموقع والتي تحتوي على آخر أخبار الفهرس العربي وفعالياته.

Twitter : بالضغط عليه يحال المستخدم إلى صفحة الفهرس على الموقع التي تحتوي على فيديوهات تخص الفهرس العربي سواء كانت فيديوهات تعليمية أو تعريفية.

SlideShare : بالضغط عليه يحال المستخدم إلى صفحة الفهرس على الموقع التي تحتوي على مستندات وعروض تقديمية تخص الفهرس العربي الموحد.

Blogger : بالضغط عليه يحال المستخدم إلى صفحة الفهرس على الموقع الذي يحتوي على مدونة تنشر الموضوعات الشهرية التي ينشرها الفهرس على صفحته.

Linkedin : بالضغط عليه يحال المستخدم إلى صفحة الفهرس على الموقع الذي يعتبر من مواقع الشبكات الاجتماعية والمستخدم كشبكة تواصل مهنية.

Google+ : بالضغط عليه يحال المستخدم إلى صفحة الفهرس على الموقع الذي يعتبر من مواقع الشبكات الاجتماعية والمستخدم كشبكة تواصل مهنية.

Email : بالضغط عليه يمكن للمستخدم إرسال ملحوظات إلى البريد الإلكتروني الخاص بالفهرس

قوائم الصفحة الرئيسية

الرئيسية | عن الفهرس | البحث | المكتبة الرقمية | العضوية | بوابات الدول | خدمات الفهرس

١. أيقونة الرئيسية :-

وتستخدم للعودة للواجهة الرئيسية في أثناء الإبحار في موقع بوابة الفهرس.

٢. عن الفهرس :-

وهي قائمة محتواها عبارة عن معلومات تعريفية بماهية "الفهرس العربي الموحد" وطبيعته من كافة الجوانب وبها النوافذ الآتية للتعريف بالفهرس العربي.

- نبذة
- مجلس
- ماذا قالوا عن الفهرس
- جودة التسجيلات
- المعايير والتقنيات
- إحصائيات قاعدة البيانات
- مواقع أعضاء الفهرس العربي
- الأسئلة الشائعة

٣. البحث :-

البحث بأنواعه المختلفة هو وسيلة الربط بين قاعدة بيانات الفهرس وبين الأعضاء وللمساعدة في ذلك احتوت القائمة على أنواع البحث الآتية :-

- البحث العام
- الرسائل الجامعية
- الكتب المترجمة
- المخطوطات

عند الدخول على التسجيلة المطلوبة يوجد هناك عدة اختيارات على اليسار منها :-

- يوجد إمكانية التعليق على التسجيلة
- يوجد إمكانية مشاركة التسجيلة على الفيس بوك
- يوجد إمكانية الإضافة إلى اختياراتي وهي تتمثل في علامة (+)

The screenshot shows the search results page for the Arabic Union Catalog. At the top, there are filters for 'العنوان' (Title) and 'الترتيب' (Order), with a dropdown menu set to '10' for 'عدد التسجيلات في الصفحة' (Number of records per page). Below the filters, there are social media icons (Facebook, Twitter) and a button 'اضف لإختياراتي' (Add to my selections). The main content area displays a book record with the title 'أثر اختلاف بعض طرق تحليل بنود الاختبار المحكي المرجع على اختبار الفقرات والثبات / اختبار' and the author 'المؤلف : الجهني، طارق بن إبراهيم جابر'. The record is categorized under 'النوع : رسائل جامعية' (Type: Academic papers). Below the record, there are stars for rating and a list of subjects: 'رؤوس المواضيع : الاختبارات والقياسات التعليمية - الاختبارات النفسية - علم النفس - اختبارات, أسئلة, إلخ'.

وعند الدخول بأسم المستخدم وكلمة المرور يمكنك استرجاع التسجيلات المحفوظة من خلال أيقونة مكتبتي :-

The screenshot shows the 'مكتبتي' (My Library) section of the Arabic Union Catalog. The top navigation bar includes 'الرئيسية' (Home), 'الفهرسة' (Cataloging), 'عن الفهرس' (About the Catalog), 'البحث' (Search), 'المكتبة الرقمية' (Digital Library), 'بوابات الدول' (Country Gateways), 'خدمات الفهرس' (Catalog Services), and 'مكتبه الفهرس' (Catalog Library). The 'مكتبتي' button is highlighted with a red circle. Below the navigation bar, there is a section for 'مكتبتي' with a sub-section 'عمليات البحث المحفوظة' (Saved Search Operations) also highlighted with a red circle. A table below shows two saved searches:

العنوان	التاريخ
العراق	6 إبريل 2018, 9:42:5
الكويت	6 إبريل 2018, 9:36:7

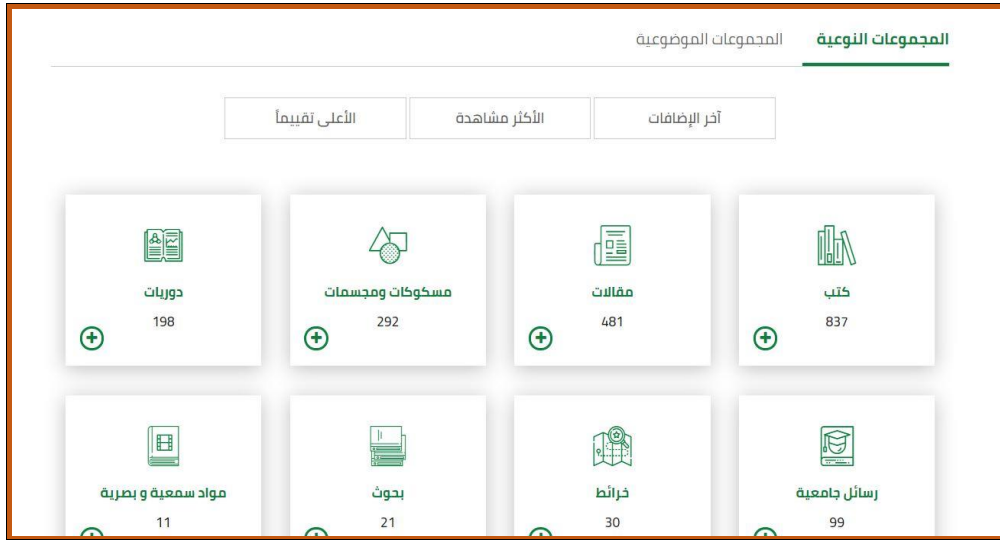
للمزيد عن البحث أنظر : (دليل البحث والفهرسة في بوابة الفهرس العربي)

٤. المكتبة الرقمية العربية الموحدة :-

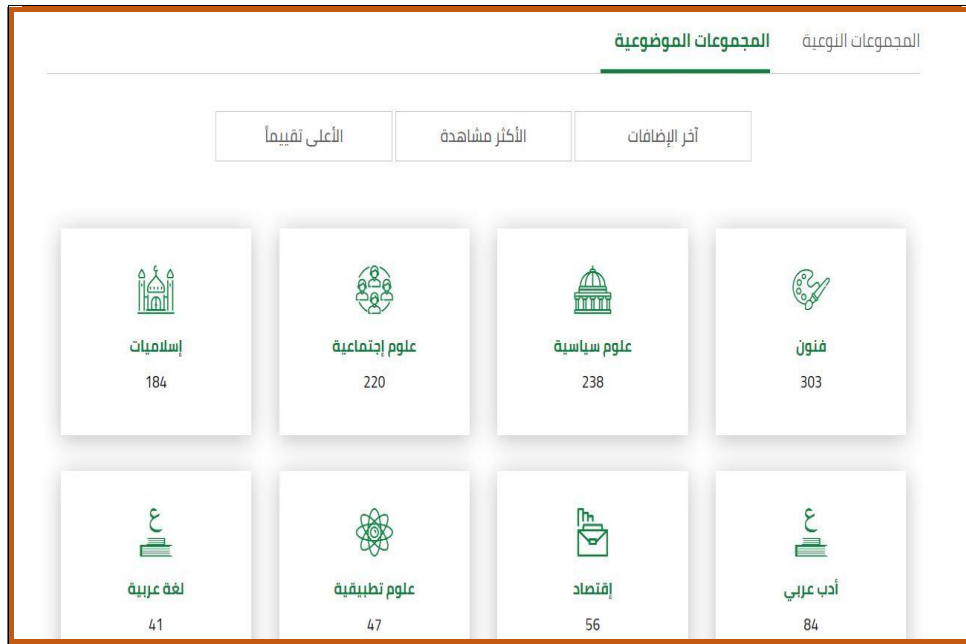
هي مظلة شاملة لمبادرات الرقمنة العربية و خلاصة تراكم خبرات مجتمع المعلومات العربي يخرجها الفهرس العربي الموحد للمستفيدين كمكتبة افتراضية ترصد المحتوى الرقمي العربي في أماكن وجوده وتتيح للمستفيدين الوصول إليه من مكان واحد وتوفر رصد مستمر لمواقع المواد الرقمية حتى في حالة تغيير روابطها

عند الضغط على أيقونة المكتبة الرقمية العربية الموحدة يتم فتح صفحة تستطيع من خلالها الاطلاع على المكتبة بأكثر من وسيلة، وسيتم استعراض كل الوسائل الممكنة بالتفصيل

يمكن التصفح من خلال المجموعات النوعية .. ويظهر من خلالها نوع المجموعات المراد التصفح فيها مثل الكتب والمقالات والدوريات والرسائل الجامعية ... إلخ.



يمكن أيضا التصفح عن طريق المجموعات الموضوعية .. ويظهر من خلالها موضوعات شتى يمكن اختيار الموضوع المراد التصفح فيه، مثل الفنون والعلوم السياسية والإسلاميات ... إلخ.



يمكن أيضا استخدام اختيار آخر الإضافات للاطلاع على آخر الأوعية الرقمية التي تمت إضافتها حديثا أو استخدام اختيار الأكثر مشاهدة للاطلاع على أكثر الأوعية الرقمية مشاهدة من قبل المستخدمين

أو استخدام اختيار الأعلى تقييماً للاطلاع على أعلى الأوعية تقييماً من قبل المستخدمين عند الدخول على الوعاء الرقمي المطلوب يوجد هناك عدة اختيارات بجانب الاطلاع على الوعاء

- يوجد إمكانية وضع تعليق على الوعاء.
- يوجد إمكانية عمل مشاركة للوعاء على الفيس بوك.
- يوجد إمكانية تقييم الوعاء عن طريق عدد النجوم.

٥. العضوية :-

هذه القائمة تتعلق بالتسجيل على الخط في الفهرس العربي وتحتوي على العناصر الآتية :-

- طلب الاشتراك
- التسعير
- تفاصيل العضوية
- كيفية الاشتراك بالفهرس العربي الموحد

وللتسجيل على الخط يقوم المستخدم بالضغط على نافذة "طلب الاشتراك" وملء البيانات في الاستمارة ثم الضغط على "حفظ"

٦. بوابات الدول :-

تعد كل بوابة منها بمثابة فهرس موحد لمكتبات الدولة صاحبة البوابة وهي كالتالي :-

- المكتبات العمانية
- المكتبات السودانية
- المكتبات الإماراتية
- المكتبات السعودية
- المكتبات الأردنية
- المكتبات المغربية
- المكتبات البحرينية
- المكتبات التونسية
- المكتبات الموريتانية
- المكتبات الجزائرية



٧. خدمات الفهرس :-

قائمة تحتوي على شرح كافٍ للخدمات التي يقدمها الفهرس العربي للمكتبات وتتمثل الخدمات في التالي :-

- ترقية قواعد البيانات من قاف ٢ إلى قواعد وام
- الفهرسة عن بعد
- الببليوجرافيات المتخصصة
- التحويل الراجع
- التدريب المتقدم
- الاستضافة السحابية للفهارس
- تحديث وإثراء التسجيلات الاستنادية
- المكتبة الرقمية السحابية
- إعادة التصنيف
- تحليل وتقييم المجموعات

٨. مكتبة الفهرس :-

هذه القائمة نوافذها تحتوي على الإنتاج الفكري الذي أصدره الفهرس العربي وهو متاح بصيغة PDF وتتمثل في الآتي :-

- ألبوم صور
- المكتبة المرئية
- مكتبة العروض التقديمية
- النشرات
- مجلة التسجيلية
- دليل استخدام بوابة الفهرس العربي الموحد
- دليل البحث والتنزيل التحميل

مربع البحث

هي نافذة للبحث عن وعاء المعلومات باستخدام أي من الخيارات التالية :-

- البحث العام
- البحث بالرسائل الجامعية
- البحث بالمخطوطات
- البحث بالكتب المترجمة

The screenshot shows a search interface with a search bar containing a magnifying glass icon and the text 'ادخل كلمات البحث هنا'. Above the search bar are four tabs: 'بحث عام', 'رسائل جامعية', 'مخطوطات', and 'كتب مترجمة'. Below the search bar are three buttons labeled 'الكل'.

المزيد : أنظر (دليل البحث والفهرسة في بوابة الفهرس العربي) في مكتبة الفهرس

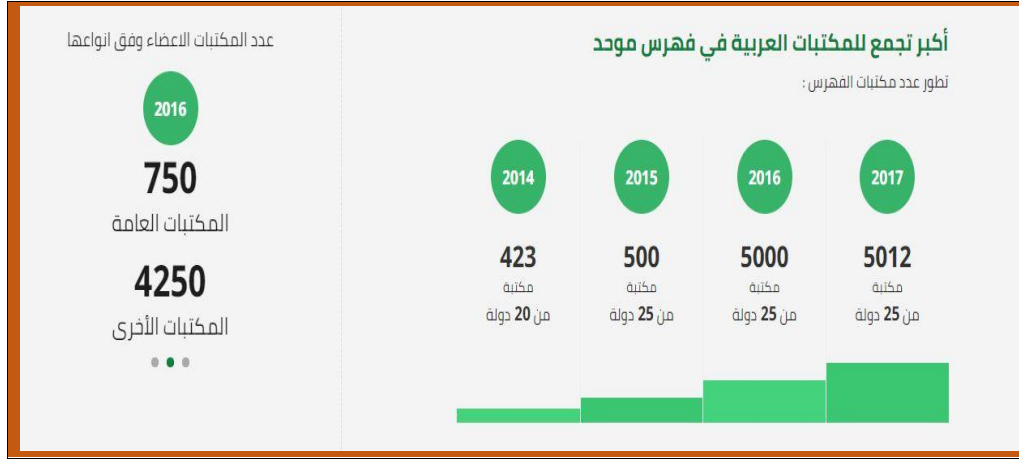
فعاليات متنوعة

في آخر الصفحة تم تخصيص هذه الجزئية لنشر الفعاليات التي يقوم بها أو يشارك فيها الفهرس العربي الموحد من مؤتمرات أو دروات تدريبية ... الخ.

The screenshot shows the 'الفعاليات' (Activities) section. It features a header with 'الفعاليات' and 'الاخبار'. Below the header, there are two activity cards. The first card is titled '01 يوليو 2017' and describes the 'مشاركة الفهرس العربي الموحد بالملتقى المغاربي...' (Participation of the Arabic Union Catalog in the Maghribi Conference...). The second card is titled '01 يوليو 2017' and describes the 'ندوة الفهرس العربي الموحد للمكتبات العراقية ب...' (Workshop of the Arabic Union Catalog for Iraqi Libraries...). Both cards include a photograph of the event and a location tag (تونس and الأردن respectively).

أعضاء الفهرس

في منتصف الصفحة يوجد مجموعة من الإحصاءات عن أعضاء الفهرس وتطور أعدادهم



موضوع الشهر وأرشيف الموضوعات الشهرية

بالضغط على أي منهما يتم الاطلاع على الموضوعات الشهرية والموضوعات التي سبق نشرها والتي تصدر عن الفهرس العربي بشكل دوري (الأرشيف)



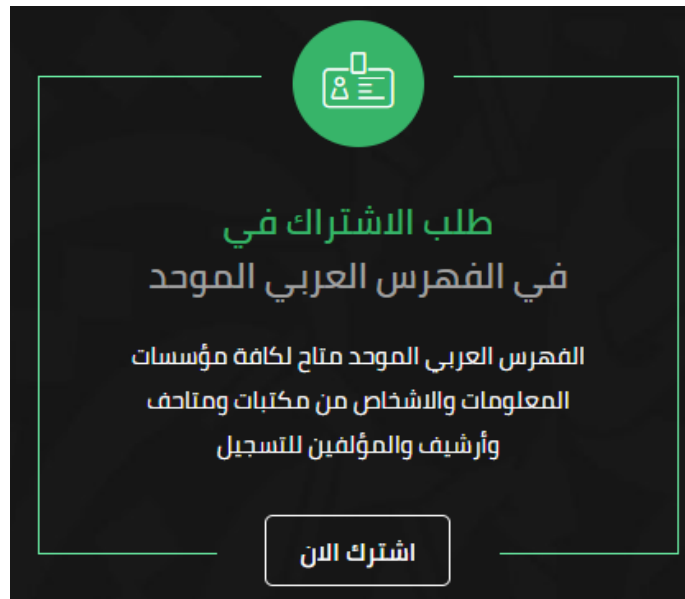
أحدث خدمات الفهرس

في هذا الجزء يتم عرض أحدث خدمات الفهرس العربي المتنوعة وهي تتجدد باستمرار حسب أحدث الخدمات :



طلب الاشتراك في الفهرس العربي الموحد

من خلال هذه الأيقونة (اشترك الآن) يكون الفهرس العربي متاح لكفاية المؤسسات والمعلومات والأشخاص من مكتبات ومتاحف وأرشيف والمؤلفين للتسجيل



وعند الضغط على أيقونة (اشترك الآن) تظهر شاشة طلب الاشتراك وللإشتراك بالفهرس مع على الزائر إلا تعبئة الاستمارة المرفقة وحفظها كما موضح بالشكل :-

تسجيل
الدخول
EN
FR

الفهرس العربي الموحد
ARABIC UNION CATALOG
AUC

الرئيسية | عن الفهرس | البحث | المكتبة الرقمية | العضوية | بوابات الدول | خدمات الفهرس | مكتبة الفهرس

العضوية / طلب الإشتراك

طلب الإشتراك

مساعدة i

حتى تتمكن من طلب نموذج للخدمة يجب قراءة التعليمات التالية للفهرس

- الفهرس العربي الموحد متاح لجميع المكتبات باختلاف أنواعها وأحجامها سواء كانت وطنية أم أكاديمية أم عامة أم متخصصة أم خاصة أم مدرسية وللإشتراك معنا ماعليك إلا تعبئة الاستمارة التالية وحفظها

* هذه الحقول مطلوبة

الهويه @

طالب العضوية

مكتبه؟

منظمه

لا نعم

بيانات عامه !A

اسم المكتبه*

نوع المكتبه

الدوله

المدينه*

العنوان*

البريد الإلكتروني*

ثم الضغط على (ارسال) بأسفل استمار التسجيل كما موضح بالصورة التالية :-

⚠ يجب ألا يزيد عدد الأحرف عن 75 حرفاً

معلومات فنية

عدد الأوعية*

النظام الآلي المستخدم*

⚠ يجب ألا يزيد عدد الأحرف عن 75 حرفاً

معيار الفهرسة الآلية*

⚠ يجب ألا يزيد عدد الأحرف عن 75 حرفاً

قواعد الفهرسة*

⚠ يجب ألا يزيد عدد الأحرف عن 75 حرفاً

قائمة رؤوس الموضوعات

⚠ يجب ألا يزيد عدد الأحرف عن 75 حرفاً

مجالات الإهتمامات ?

مواكبة الاتجاهات الحديثة للفهرسة

الحوسبه السحابيه

الضبط الاستنادي

ضبط جودة الفهارس

الأعمال بالمقاوله

المكتبات الرقميه

النشر الإلكتروني

اخرى

ارسال

القائمة البريدية

هذه القائمة خصصت يصل للمستفيد آخر أخبار الفهرس العربي عن طريق الاشتراك في القائمة البريدية بالإيميل.

شارك بالقائمه البريدية

ادخل البريد الإلكتروني

اشترك